

# EVOLUȚIA ECONOMICĂ A JUDEȚULUI ARGEȘ DUPĂ 1989

Constantin, Nicolescu

## Rezumat

Argeșul de astăzi continuă tradiția înaintașilor săi, dezvoltând atât economia, agricultura și serviciile pentru populație, dar și viața spirituală, menținându-se ca o zonă distinctă a României, o punte de legătură între trecut, prezent și viitor, între România și Europa. Argeșul a fost și va rămâne unul dintre cele mai importante leagăne ale istoriei neamului românesc, ale culturii și spiritualității sale, un județ în care istoria și inteligența au dat de-a lungul veacurilor personalități de seamă ale României. Analiza datelor statistice disponibile în Baza de date TEMPO ON-LINE (Institutul Național de Statistică) și la Direcția de Statistică Argeș a generat informații importante cu privire la situația economică actuală a județelor țării și a județului Argeș și ne-a permis să fundamentăm o serie de concluzii legate de evoluția economică a Argeșului și să realizăm un studiu economic, făcând comparații și cu județele învecinate, componente ale Regiunii de Dezvoltare Economică 3 Sud Muntenia. Cercetarea a fost realizată pe următoarele domenii: rezultate economice; activitatea de cercetare-dezvoltare și inovare; valoarea producției agricole; confortul locuirii și echiparea teritoriului; statistica întreprinderilor; capacitatea de cazare turistică; investiții străine directe; execuția bugetelor locale; absorbția fondurilor europene.

**Cuvinte cheie:** economie locală, județul Argeș, analiză statistică, dezvoltare socio-economică

**Clasificarea JEL:** O1, R1

## 1. Introducere. Rezultatele economice ale județului Argeș

Analiza datelor statistice disponibile în Baza de date TEMPO ON-LINE (Institutul Național de Statistică) și la Direcția de Statistică Argeș a generat informații importante cu privire la situația economică actuală a județelor țării și a județului Argeș.

Din perspectivă economică, volumul important de mijloace fixe productive create în perioada economiei centralizate și atragerea unor investitori strategici au permis județului Argeș să înregistreze în perioada post-decembristă rezultate economice (PIB/locuitor) superioare față de cele obținute la nivel național (Tabelul 1).

**Tabelul 1 – PIB/locuitor în România și în Județul Argeș**

Ani	PIB/locuitor – lei, prețuri curente	
	Nivel național	Județul Argeș
1995	336,77	363,49
1996	502,48	550,61
1997	1130,54	1234,16
1998	1644,99	1748,64
1999	2454,20	2339,14
2000	3606,45	3607,97
2001	5258,29	4927,43
2002	6962,56	6999,92
2003	9084,00	9371,84
2004	11413,48	12092,14
2005	13362,77	14878,39
2006	15967,60	18261,07
2007	19315,41	21012,33
2008	23934,59	26033,07
2009	23341,42	27377,58
2010	24435,91	25974,37

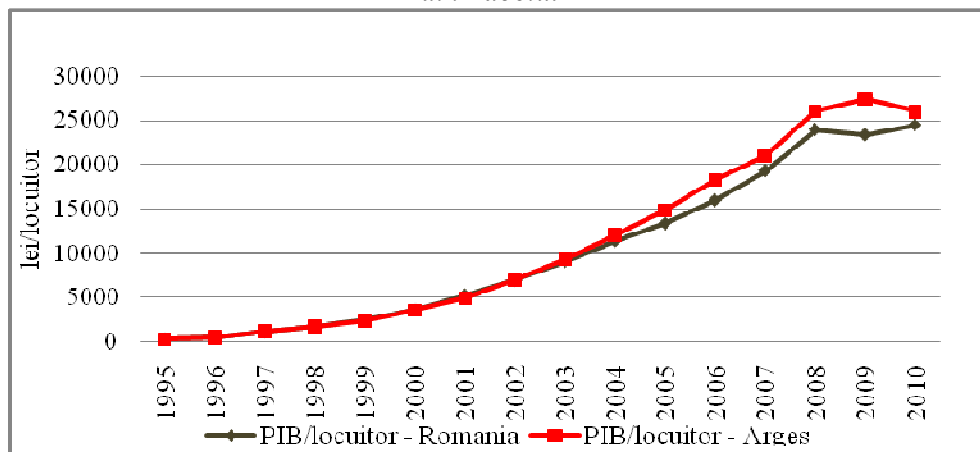
Sursa: Direcția Județeană de Statistică - ARGEȘ și Baza de date TEMPO ON-LINE, Institutul Național de Statistică

În perioada analizată (1995 – 2010), PIB/locuitor pe Argeș este mai mare decât PIB/locuitor la nivel național (diferența este semnificativă din punct de vedere statistic  $p = 0,00549 < \text{pragul de semnificație } 0,05 - \text{testul } t \text{ iar } t_{\text{calculat}} = 2,90 > t_{\text{critical}} = 1,75$ ).

În perioada 1995 – 2010, PIB/locuitor în județul Argeș crește în medie anual cu 32,92% (situând județul Argeș pe locul 6 în țară).

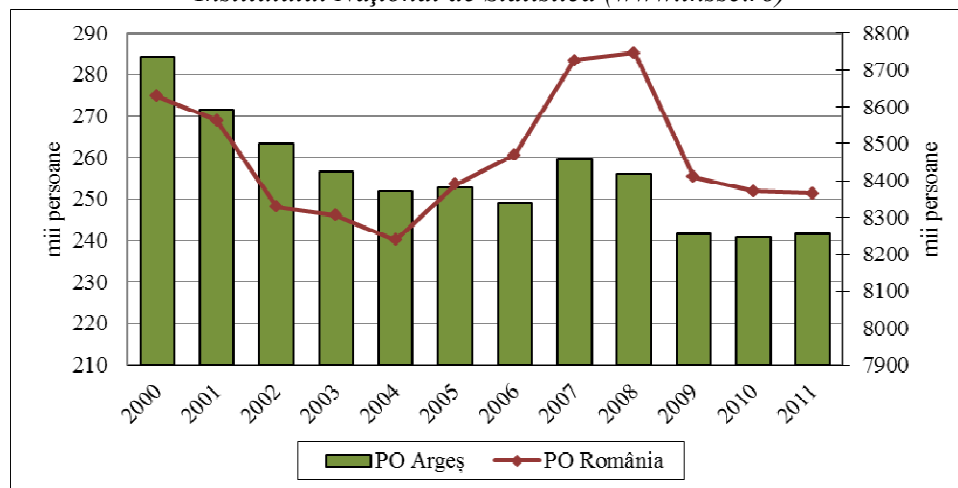
Analiza evoluției PIB/locuitor (lei/locuitor) pune în evidență faptul că efectele crizei economice internaționale s-au resimțit în județul Argeș cu un an întârziere (2009 față de 2008), aspect care demonstrează forța economică a județului (Figura 1).

**Figura 1. Evoluția PIB/locuitor, în perioada 1995 – 2010, grafice realizate pe baza datelor din Tabelul 1**



Pe fondul restructurărilor economice, numărul persoanelor ocupate din județul Argeș a scăzut în perioada 2000-2011, însă evoluția acestui fenomen a urmărit trendul național, așa cum se poate observa în figura nr.2.

**Figura 2 – Evoluția populației ocupate (PO) în județul Argeș și în România, grafice realizate pe baza datelor de la Direcția Județeană de Statistică Argeș ([www.arges.insse.ro](http://www.arges.insse.ro)) și Institutului Național de Statistică ([www.insse.ro](http://www.insse.ro))**



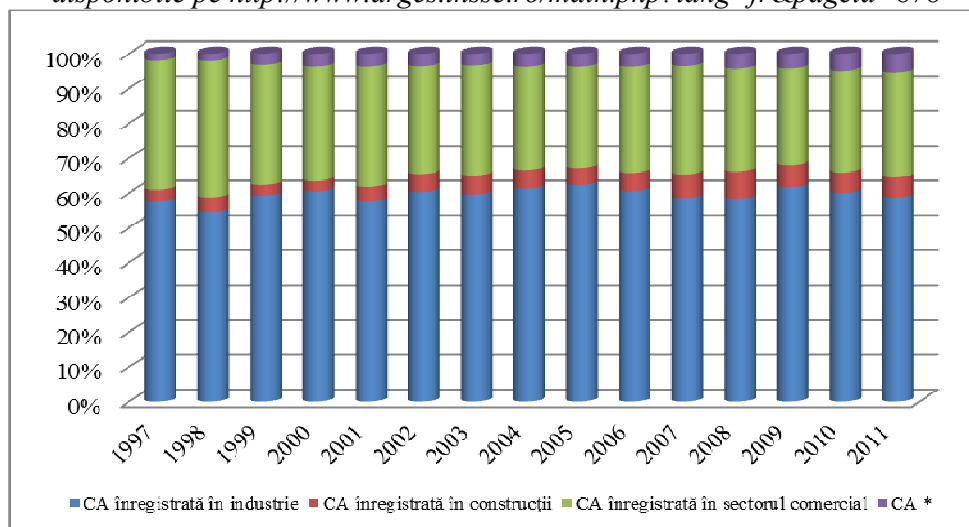
În județul Argeș, în perioada 1991-2011, au fost înregistrate 1873 de societăți comerciale cu participare străină la capital, reprezentând 1,07% din numărul total de societăți comerciale cu participare străină la capital înregistrate la nivel național. La dispoziția acestora s-a subscris un capital social de 706.628 mii euro, reprezentând 2,35% din totalul capitalului social străin subscris la nivel național.

Județul Argeș, deși are un număr relativ redus de societăți cu participare străină la capital (1873), care îl plasează pe locul al 17-lea din acest punct de vedere, ocupă **locul al 8-lea** ca valoare a capitalului social subscris, conform datelor disponibile la Oficiul Național al Registrului Comerțului.

În perioada 2002-2011, numărul societăților comerciale active a crescut cu 43,16%, întreprinderile mici deținând ponderea cea mai ridicată în totalul societăților comerciale active (peste 85%). Până în 2010 ponderea întreprinderilor mici a avut un trend crescător (în medie anual cu 0,25 puncte procentuale). În anul 2011 față de 2010, ponderea întreprinderilor mici a scăzut cu 2,53 puncte procentuale în favoarea întreprinderilor mijlocii și a întreprinderilor cu peste 50 salariați. În același timp, cifra de afaceri înregistrată de societățile comerciale active din județul Argeș reprezintă aproape 40% din cifra de afaceri înregistrată de societățile comerciale active din regiunea Sud-Muntenia, prezentând un trend crescător în perioada 1997-2011 (Direcția Județeană de Statistică ARGES).

Societățile comerciale care desfășoară activități în industrie au înregistrat cea mai mare parte din cifra de afaceri totală din județul Argeș (peste 55%) urmate de cele care desfășoară activități în comerț (circa 30%). Nivelul de industrializare în județul Argeș este mai mare decât cel înregistrat în Regiunea Sud-Muntenia (unde ponderea cifrei de afaceri înregistrată de societățile comerciale cu activități în industrie este mai mică de 50% în total) sau în economia românească (unde ponderea cifrei de afaceri înregistrată de societățile comerciale cu activități în industrie este mai mică de 30% în total) (Figura 3).

**Figura 3 – Evoluția cifrei de afaceri pe principalele activități economice în județul Argeș.**  
 Calcule proprii de pondere realizate pe baza datelor Direcției Județene de Statistică Argeș, disponibile pe <http://www.arges.insse.ro/main.php?lang=fr&pageid=878>



\* Cifra de afaceri înregistrată în sectorul: transport, depozitare, poștă și telecomunicații

Ca urmare a rezultatelor economice favorabile, pe parcursul perioadei 1991-2011, veniturile și cheltuielile bugetului local al județului Argeș au înregistrat frecvent o dinamică superioară față de nivelul național.

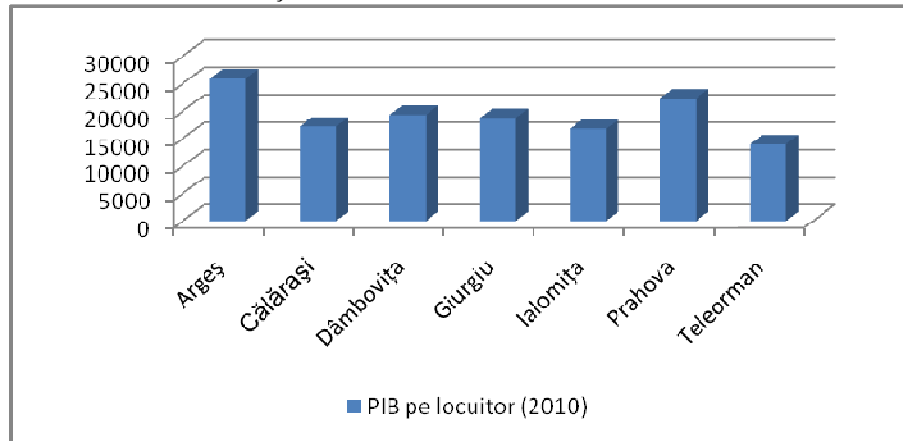
Prin urmare, profilul și performanța generală a economiei județului Argeș se pot sintetiza prin:

- nivel de industrializare ridicat, comparativ cu restul regiunii sau cu media înregistrată la nivel național;
- grad de atractivitate investițională sporit față de restul regiunii sau media înregistrată la nivel național;
- rezultate economice mult mai bune decât cele înregistrate la nivel național;

- disponibil suficient de forță de muncă;
- dinamica accelerată a numărului de întreprinderi;
- volum de resurse financiare publice la nivel local peste media națională.

În anul 2010, la nivelul regiunii de dezvoltare economică 3 Sud-Muntenia județul Argeș se situa pe primul loc din punctul de vedere al rezultatelor economice.

**Figura 4 – PIB/locuitor (2010), figură realizată după date prelucrate ale Institutului Național de Statistică, [www.insse.ro](http://www.insse.ro)**

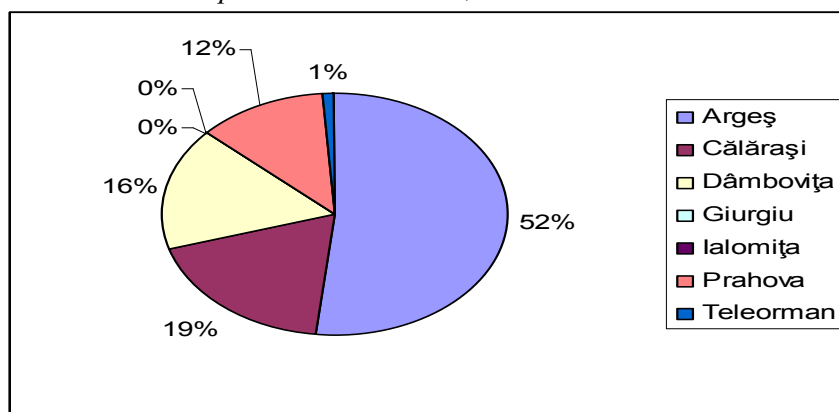


Un indicator relevant al nivelului de dezvoltare economică a unui județ este numărul de înmatriculări noi de vehicule rutiere pentru transportul pasagerilor și pentru transportul mărfurilor. La categoria autoturisme, județul Argeș ocupă prima poziție cu mai mult de o treime din totalul înregistrat la nivelul Regiunii Sud Muntenia, iar la categoria vehicule rutiere pentru transportul mărfurilor poziția a 2-a, după județul Prahova (date prelucrate după statistica Direcției Regim Permise de Conducere și Înmatriculare a MAI, disponibile pe <http://www.drpciv.ro/info-portal/displayStatistics.do?resetForm=true>).

## 2. Activitatea de cercetare-dezvoltare și inovare în județul Argeș

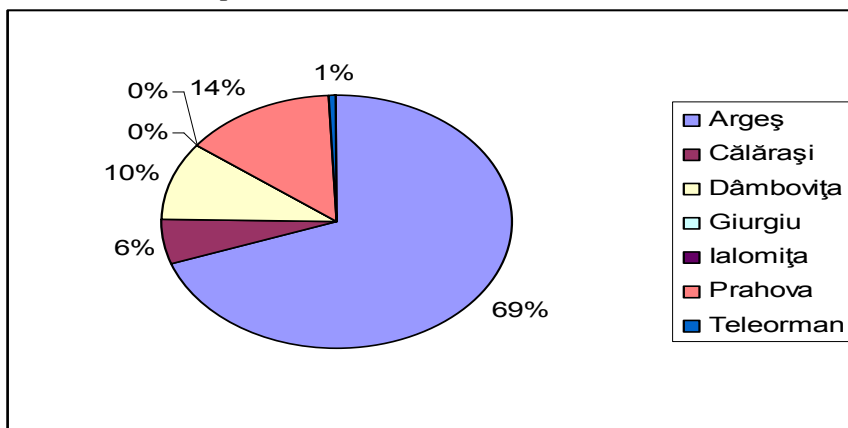
La nivelul Regiunii Sud Muntenia, județul Argeș a înregistrat cele mai mari cheltuieli pentru activitatea de cercetare-dezvoltare în anul 2011. Județul Argeș deține 51,71% din numărul total de salariați în activitatea de cercetare-dezvoltare la nivelul Regiunii Sud Muntenia (Figura 5).

**Figura 5 – Distribuția pe județe a salariaților din activitatea de cercetare-dezvoltare la nivelul regiunii de dezvoltare Sud Muntenia (2011), grafic realizat pe baza datelor prelucrate de la INS, [www.insse.ro](http://www.insse.ro)**



În privința cercetătorilor, aceștia sunt concentrați în județul Argeș în proporție de 69,57%. De asemenea, județul Argeș se află pe primul loc și în privința numărului de salariați în activitatea de cercetare-dezvoltare la 10000 persoane civile ocupate cu un procent aflat cu mult peste media regiunii (Figura 6).

**Figura 6 – Distribuția pe județe a cercetătorilor din activitatea de cercetare-dezvoltare la nivelul regiunii de dezvoltare Sud Muntenia (2011), grafic realizat pe baza datelor prelucrate de la INS, www.insse.ro**

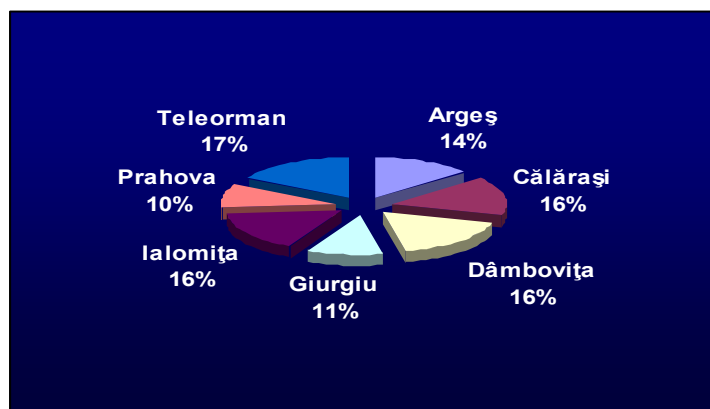


Se observă din situațiile prezentate potențialul mare al județului Argeș în domeniul cercetării și dezvoltării, principalele centre de cercetare fiind: **Institutul de Cercetări Nucleare Mioveni, Institutul de Cercetare și Dezvoltare Pomicolă Pitești-Mărăcineni și Uzina Dacia Renault.**

### 3. Valoarea producției agricole

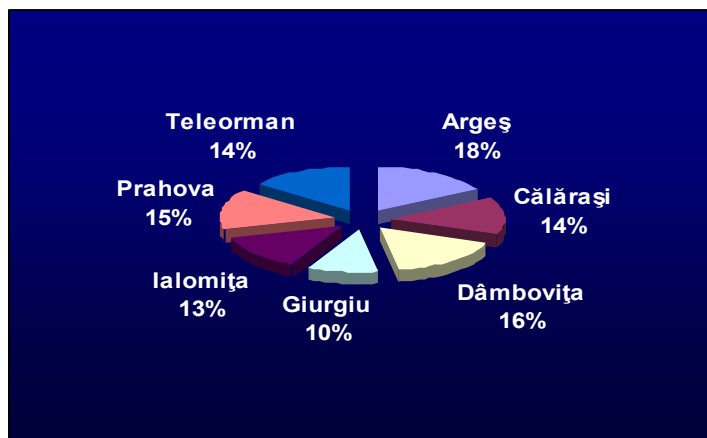
Pe total agricultură, județul Argeș se situează pe locul 5 în România, dar diferențele față de celelalte județe nu sunt semnificative. Trebuie ținut cont de faptul că județul Argeș are un relief care se împarte în mod aproximativ egal între munți, dealuri și câmpie, spre deosebire de județele din sudul regiunii de dezvoltare care au numai relief de câmpie. Este de remarcat ponderea mare a producției obținute de exploatațiile individuale din județul Argeș, dar și în județele Dâmbovița și Teleorman ceea ce demonstrează investiții scăzute în sectorul privat al agriculturii. Grafic, distribuția pe județe a valorii producției vegetale pe total agricultură din Regiunea Sud Muntenia se prezintă astfel (Figura 7):

**Figura 7 – Distribuția pe județe a valorii producției vegetale pe total agricultură din regiunea Sud Muntenia (2011), grafic realizat pe baza datelor prelucrate de la INS, www.insse.ro**



În privința producției animale, pe total agricultură la nivelul Regiunii de dezvoltare Sud Muntenia, județul Argeș realizează cea mai mare producție comparativ cu celelalte județe, având o pondere de 18% din producția regiunii (Figura 8).

**Figura 8 – Distribuția pe județe a valorii producției animale pe total agricultură din Regiunea Sud Muntenia (2011), grafic realizat pe baza datelor prelucrate de la INS, [www.insse.ro](http://www.insse.ro)**

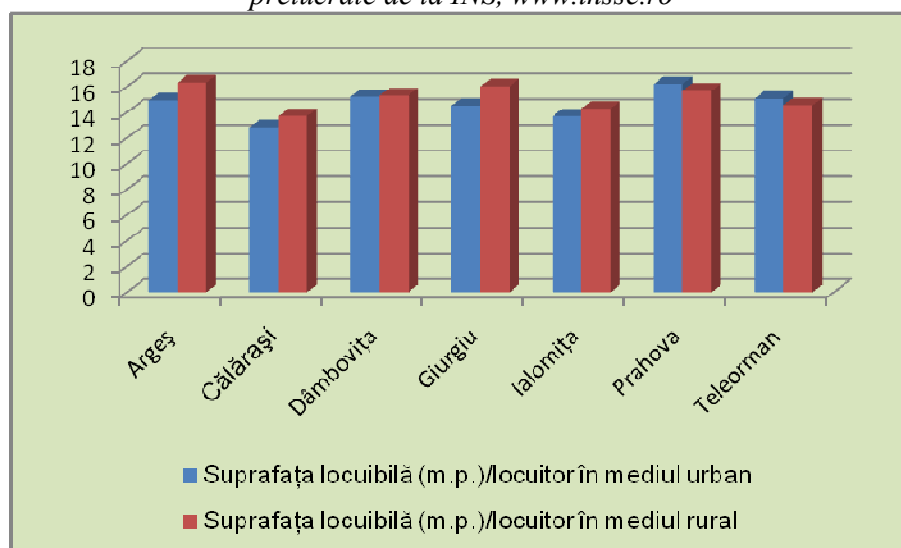


#### 4. Confortul locuirii și echiparea teritoriului

La nivelul Regiunii Sud Muntenia, confortul locuirii, apreciat în funcție de suprafața locuibilă/locuitor, înregistrează cel mai ridicat nivel în județul Prahova, urmat de județul Argeș (pentru toate mediile de rezidență). Având în vedere numai mediul rural, confortul locuirii prezintă cel mai ridicat nivel în județul Argeș. Circa 30% din numărul localităților argeșene din mediul rural beneficiază de rețele de distribuție a gazelor naturale.

Județul Argeș dispune de cea mai extinsă rețea de drumuri publice, reprezentând mai mult de 35% din totalul existent la nivelul Regiunii Sud Muntenia.

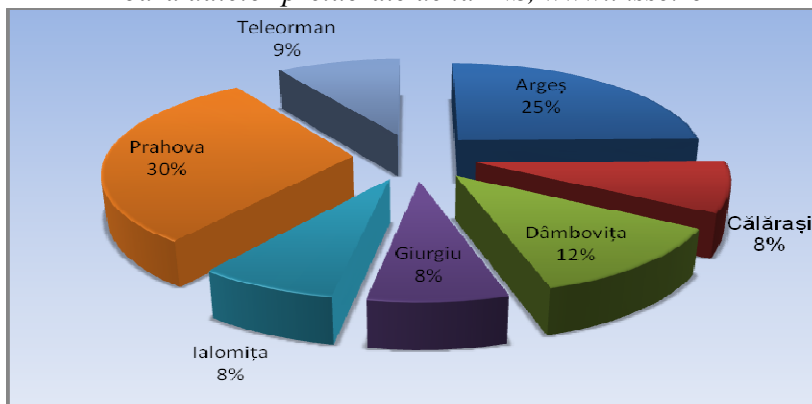
**Figura 9 – Suprafața locuibilă (m.p./locuitor în anul 2011, grafic realizat pe baza datelor prelucrate de la INS, [www.insse.ro](http://www.insse.ro)**



## 5. Statistica întreprinderilor

Din cele 49587 de întreprinderi active din Regiunea Sud-Muntenia, în județul Argeș se găsesc 12271 întreprinderi active (24,75%) (ocupă locul 2 în regiune), iar din cele 51442 unități locale active, 12710 unități (24,71%) sunt în județul Argeș (locul 2 în regiune).

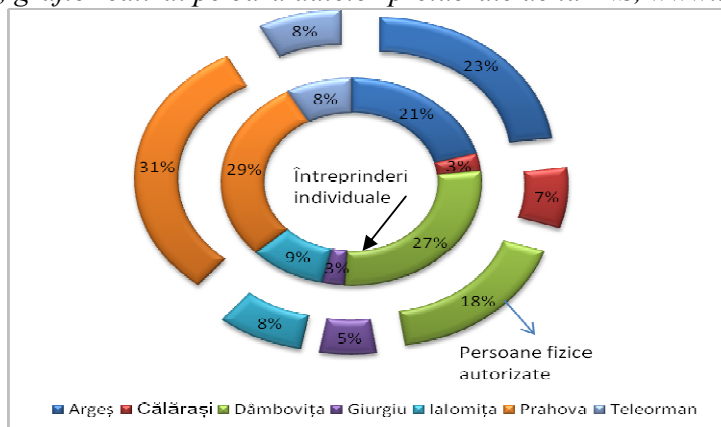
**Figura 10 – Întreprinderi active în Regiunea Sud-Muntenia (anul 2011), grafic realizat pe baza datelor prelucrate de la INS, www.insse.ro**



Aproximativ 21% (463 întreprinderi familiale) din întreprinderile familiale din Regiunea Sud-Muntenia își desfășoară activitatea în județul Argeș. Din cele 32009 persoane independente din Regiunea Sud-Muntenia, 7336 persoane independente (23%) se găsesc în județul Argeș, conform datelor disponibile prin Oficiul Național al Registrului Comerțului.

Județul Argeș ocupă locul 3 în regiune în ceea ce privește întreprinderile familiale și locul 2 în cazul persoanelor independente (Figura 11).

**Figura 11 – Numărul întreprinzătorilor privați pe tipuri de întreprinzători și județe (anul 2011), grafic realizat pe baza datelor prelucrate de la INS, www.insse.ro**



În județul Argeș, întreprinderile active care își desfășoară activitatea în domeniile agricultură, silvicultură și pescuit reprezintă 15,09% din totalul întreprinderilor active înregistrate pe Regiunea Sud-Muntenia. Unitățile locale active din județul Argeș reprezintă 14,83% din cele 2806 unități locale active ale Regiunii Sud-Muntenia. Județul Argeș ocupă locul 4 în regiune atât în cazul întreprinderilor active cât și în cazul unităților locale active din agricultură, silvicultură și pescuit.

Atât întreprinderile active cât și unitățile locale active ale județului Argeș ce își desfășoară activitatea în industria extractivă, reprezintă aproximativ 20% din întreprinderile

active și unitățile locale active ale Regiunii Sud-Muntenia. În ceea ce privește numărul de întreprinderi active din industria extractivă, județul Argeș ocupă locul 2 după județul Prahova.

În județul Argeș se găsesc 1397 întreprinderi active și 1458 unități locale active cu domeniul de activitate în industria prelucrătoare, reprezentând în ambele cazuri 29% din total. În funcție de numărul de întreprinderi și unități locale active cu domeniul de activitate în industria prelucrătoare, județul Argeș ocupă locul 2 în Regiunea Sud-Muntenia.

Din cele 4949 întreprinderi cu domeniul de activitate în construcții, 23,28% își desfășoară activitatea în județul Argeș. Aproximativ 23% din unitățile locale cu domeniul de activitate în construcții își desfășoară activitatea în județul Argeș. Județul Argeș ocupă locul 2 în domeniul construcțiilor.

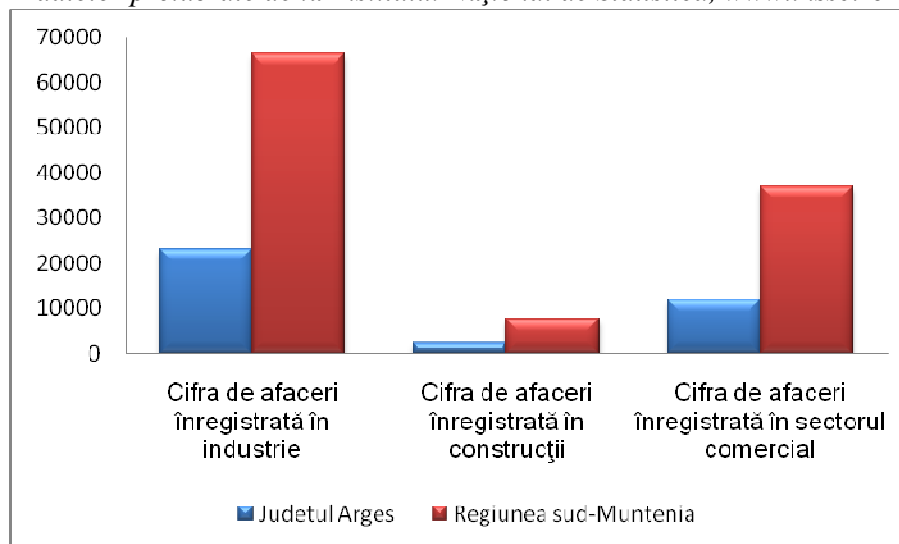
În județul Argeș se găsesc 4916 întreprinderi cu domeniul de activitate în comerț reprezentând 23,88% din întreprinderile Regiunii Sud-Muntenia, iar unitățile locale cu domeniul de activitate în comerț reprezintă 23,91% (5130 unități locale), conform datelor disponibile la (Oficiul Național al Registrului Comerțului).

În județul Argeș se înregistrează 27,22% din întreprinderile active cu domeniul de activitate în transport. În domeniul transporturilor, județul Argeș ocupă primul loc în regiune. Unitățile locale active, din județul Argeș, cu domeniul de activitate în transport au o pondere de 27,02% în regiune.

În județul Argeș se găsesc aproximativ 28% din întreprinderile active în domeniul hoteluri și restaurante, ocupând locul al 2-lea la nivelul Regiunii Sud Muntenia, după județul Prahova. Județul Argeș ocupă aceeași poziție și din punctul de vedere al activității în domeniul Intermedieri financiare și asigurări (Oficiul Național al Registrului Comerțului).

Mai mult de o treime din cifra de afaceri realizată de către societățile comerciale din Regiunea Sud-Muntenia provine din județul Argeș. Cifra de afaceri realizată de societățile comerciale cu activități în industrie reprezintă 37% din cifra de afaceri realizată de societățile comerciale din Regiunea Sud-Muntenia (Figura 12).

**Figura 12 – Cifra de afaceri a societăților comerciale (anul 2011), grafic realizat pe baza datelor prelucrate de la Institutul Național de Statistică, [www.insse.ro](http://www.insse.ro)**



## 6. Capacitatea de cazare turistică

Județul Argeș are un potențial turistic însemnat, dar insuficiența infrastructurii rutiere din nordul județului (zona muntoasă) a întârziat fluxurile de capital investițional în acest domeniu.



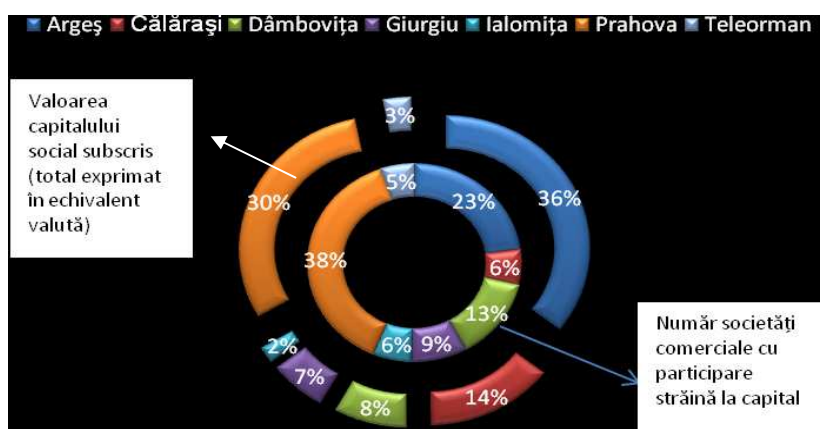
Capacitatea de cazare turistică din județul Argeș reprezintă doar aproape jumătate din cea a județului Prahova. Situația este bună, având în vedere că, din punct de vedere turistic, Valea Prahovei este cea mai atractivă regiune turistică din spațiul montan românesc.

### 7. Investiții străine directe

Județul Argeș a reprezentat o destinație importantă a investițiilor străine directe, care s-au localizat cu predilecție în industria construcțiilor de mașini (Figura 13).

Având în vedere valoarea capitalului social subscris (total exprimat în echivalent valută) de către societățile comerciale cu participare străină la capital, județul Argeș se situează pe primul loc în cadrul Regiunii Sud Muntenia, devansând județul Prahova.

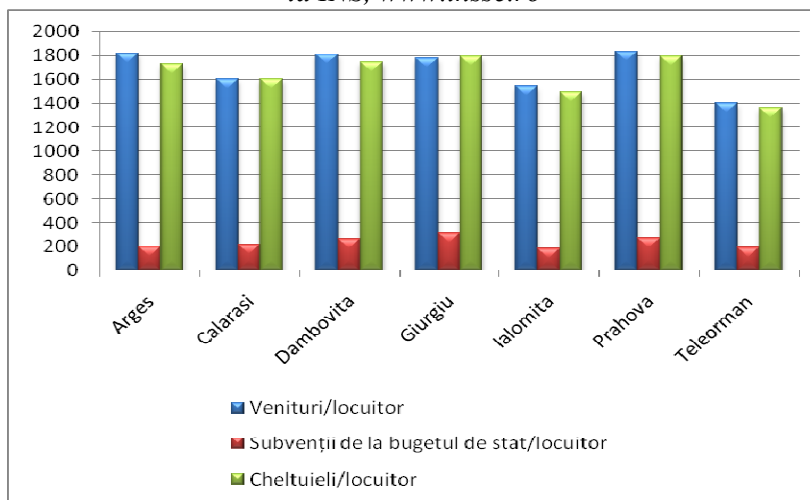
**Figura 13 – Societăți comerciale cu participare străină la capital și valoarea capitalului social subscris, în perioada 1991 – 2011, sold existent la 31 Decembrie 2011, grafic realizat prin prelucrarea datelor ONRC, disponibile pe [www.onrc.ro](http://www.onrc.ro)**



### 8. Execuția bugetelor locale

Execuția bugetelor locale oferă informații importante despre cu privire la posibilitățile autorităților publice locale de a satisface nevoile comunităților locale, în conformitate cu responsabilitățile și atribuțiile lor (Figura 14).

**Figura 14 – Execuția bugetelor locale (2011), grafic realizat pe baza datelor prelucrate de la INS, [www.insse.ro](http://www.insse.ro)**



Din punctul de vedere al veniturilor bugetului local/locuitor, județul Prahova ocupă locul 1, urmat de județul Argeș, la o diferență foarte mică (20 lei/locuitor).

În cadrul Regiunii Sud Muntenia, județul Argeș a înregistrat cel mai mare excedent bugetar, fapt ce demonstrează că autoritățile publice utilizează resursele financiare publice cu prudență și în condiții de eficiență.

## **9. Fonduri Europene**

Esențială în evoluția economică a județului Argeș a fost absorbția fondurilor europene. Prin **Programul Național pentru Dezvoltare Rurală** au fost contractate un număr de **38 de proiecte**, cu o valoare totală de **11.520.270,43 lei**, astfel:

- Măsura 3.2.2. Dezvoltarea satelor - **17 proiecte - 8.188.547,55 lei**
- Măsura 3.1.3 Turism rural - **8 proiecte - 316.011,55 lei**
- Măsura 1.2.5. Dezvoltarea agriculturii și silviculturii - **13 proiecte - 3.015.711,33 lei**

Prin **Programul Operational Regional** au fost contractate un număr de **72 de proiecte** cu o valoare totală de **653.540.139,25 lei** astfel:

- Axa Prioritară 1 Sprijinirea dezvoltării durabile a orașelor - **12 proiecte - 170.668.142,91 lei;**
- Axa Prioritară 2 Îmbunătățirea infrastructurii de transport - **5 proiecte - 162.916.497,02 lei**
- Axa Prioritară 3 Îmbunătățirea infrastructurii sociale - **26 proiecte - 139.102.182,26 lei**
- Axa Prioritară 5 Dezvoltarea durabilă și promovarea turismului - **29 proiecte – 180.853.317,06 lei**

**„Managementul integrat al deșeurilor solide în județul Argeș”, finanțat în 2 etape:**

**1. etapa I finanțată prin Măsura ISPA – 2005, finalizată la 31.12.2011.**

• **Valoarea proiectului = 33.136.303 euro.**

**2. etapa a II-a (finanțată de FADR)**

• **Valoarea proiectului = 20.325.386 euro, în curs de realizare.**

## **10. Concluzii**

Având în vedere criteriile de cercetare utilizate, se observă faptul că județul Argeș se situează pe primul loc în regiunea din care face parte în cazul următorilor indicatori: PIB/locuitor, activitatea de cercetare-dezvoltare și inovare, valoarea producției animale, confortul locuirii în mediul urban, rețeaua de drumuri publice, numărul de întreprinderi pentru ramura transport și depozitare, valoarea capitalului social subscris (exprimat în echivalent valută) de către societățile comerciale cu participare străină la capital și valoarea excedentului bugetului local. Pentru majoritatea celorlalți indicatori analizați, județul Argeș ocupă locul al II-lea în regiune, după județul Prahova, dar la valori peste media națională. Chiar dacă din punctul de vedere al numărului de întreprinderi județul Prahova devansează județul Argeș, cifra de afaceri înregistrată de societățile comerciale active din județul Argeș reprezintă aproape 40% din cifra de afaceri înregistrată de societățile comerciale active din regiunea Sud-Muntenia, județul Argeș situându-se pe prima poziție din acest punct de vedere.

Societățile comerciale care desfășoară activități în industrie au înregistrat cea mai mare parte din cifra de afaceri totală din județul Argeș (peste 55%) urmate de cele care desfășoară activități în comerț (circa 30%). Gradul de industrializare în județul Argeș este mai mare decât cel înregistrat în Regiunea Sud-Muntenia (unde ponderea cifrei de afaceri înregistrată de societățile comerciale cu activități în industrie este mai mică de 50% în total) sau în economia românească (unde ponderea cifrei de afaceri înregistrată de societățile comerciale cu activități în industrie este mai mică de 30% în total).

Din punctul de vedere al nivelului de dezvoltare economică (având în vedere multiplele fațete ale acesteia: prosperitatea materială - PIB/locuitor, situația mediului antreprenorial, atractivitatea pentru investitorii străini, situația infrastructurii, nivelul veniturilor populației etc), există discrepanțe importante între cele două județe polarizante din nordul Regiunii (Argeș și Prahova) și județele din sudul Regiunii (Călărași, Ialomița și Teleorman), caracterizate prin valori foarte scăzute ale indicatorilor privind nivelul de dezvoltare și potențial economic. Slaba

dezvoltare a infrastructurii tehnico-edilitare din județele respective afectează dezvoltarea generală a comunităților, inclusiv a mediului de afaceri, precum și calitatea vieții.

Actuala componență a Regiunii Sud Muntenia trebuie să se modifice, deoarece în cei șapte ani de existență nivelul de dezvoltare economică al județelor nu s-a uniformizat.

Problemele economice deosebite existente la nivelul județelor din sudul Regiunii (unde riscul de sărăcie sau de excludere socială depășește media națională) generează o abordare distinctă a regionalizării. Se impune crearea unor regiuni de dezvoltare economică mai mici care asigură o adaptare mai bună a proiectelor la necesitățile comunităților locale, prin flexibilitate. Aceste regiuni trebuie să prezinte un caracter „mixt”, adică să includă județe puternic dezvoltate, județe dezvoltate la nivel mediu și județe sărace.

Prin dezvoltarea turismului în zonă se vor crea deșeușee importante pentru producătorii agricoli din județele sudice - județe cu economii preponderent agricole, ale căror produse ar putea fi valorificate superior printr-o productivitate agricolă competitivă și eficientă. Veniturile mai mari generate de activitățile industriale din județele Argeș și Dâmbovița creează premisele constituirii resurselor financiare necesare pentru cofinanțarea proiectelor pentru dotarea tehnică corespunzătoare și exploatarea eficientă a resurselor naturale ale județelor din zonă.

Investițiile străine directe din industria construcțiilor de mașini din județul Argeș pot avea un efect multiplicator asupra economiilor județelor învecinate (aspect demonstrat prin experiența aferentă județului Dâmbovița), iar centrul universitar Pitești oferă o gamă largă de specializări în domenii umaniste, politehnice, economice, drept, sport, teologie, matematică-informatică etc., astfel încât reședința județului Argeș poate furniza toate categoriile de forță de muncă specializată.

Județul Argeș se situează la intersecția unor coridoare de transport rutier foarte importante, iar odată cu realizarea unor proiecte de infrastructură de interes național: autostrada Pitești-Craiova și autostrada Pitești-Sibiu, orașul Pitești ar putea deveni al doilea nod rutier al țării, după București. Prin urmare, oportunitățile de afaceri în județul Argeș au perspective foarte bune, iar poziția orașului Pitești ca pol de dezvoltare economică se va întări în perioada următoare.

Economia județului și a regiunii depinde decisiv de activitatea uzinei Dacia-Renault de la Mioveni, companie care se află în ultimii ani pe primul loc în topul celor mai mari exportatori români, peste 90% din producția acesteia luând drumul piețelor străine. Mai mult, numai în județul Argeș sunt peste 40 de companii care furnizează piese pentru autovehiculele Dacia, iar numărul de angajați al acestora depășește 10.000 de persoane (Ziarul financiar, <http://www.zf.ro/zf-24/cum-arata-economia-din-arges-capitala-exportului-romanesc-judetul-cu-un-pib-per-capita-de-7-450-de-euro-cu-9-peste-medie-12058302>). 12 dintre cele mai mari 20 de firme din județul Argeș lucrează în industria auto sau a componentelor auto și se regăsesc printre furnizorii Dacia-Renault. La fabrica de autoturisme propriu-zisă lucrează 13.719 oameni, iar pe poarta uzinei intră săptămânal 1900 de camioane cu piese și materii prime, iar alte 550 de autocamioane pleacă din fabrică încărcate cu vehicule în același interval de timp, cele mai multe traversând Valea Oltului către granița de Vest. Astfel, drumul Pitești-Sibiu a devenit în ultimii ani cel mai aglomerat din țară, impunându-se cu necesitate și rapiditate construcția unei autostrăzi pe această rută, lucru așteptat cu mult interes de către grupul Dacia-Renault și, de altfel, de către economia întregii zone.

În viziunea Strategiei Europa 2020 ([http://ec.europa.eu/europe2020/index\\_ro.htm](http://ec.europa.eu/europe2020/index_ro.htm)), creșterea Uniunii Europene va fi una inteligentă, punându-se un accent deosebit pe activitatea de cercetare - dezvoltare și inovare. Locul 1 pe care județul Argeș îl ocupă la nivelul Regiunii Sud-Muntenia în acest domeniu va contribui la exploatarea și amplificarea punctele forte de care beneficiază Regiunea a cărei pol de dezvoltare va fi, creând, astfel, fundamentul economic care susține calitatea vieții cetățenilor regiunii.

Volumul ridicat al activităților industriale înregistrat la nivelul județului Argeș va avea un rol important în asigurarea bunăstării economice a Regiunii, contribuind la creșterea durabilă și reprezentând o sursă de locuri de muncă atractive.

Într-o succintă analiză SWOT a județului Argeș, ținând cont de poziționarea acestuia la nivelul regiunii și al țării, ar trebui remarcate următoarele:

*Puncte tari*

- existența unui mediu de afaceri dinamic la nivel de regiune, dar mai ales de județ, fiind principalul pol de export al României, dar și extrem de performant la capitolul valoare adăugată;
- existența unui climat investițional favorabil atât pentru agenții economici autohtoni, cât și pentru cei străini;
- existența unor societăți private reprezentative, cu capital majoritar străin, dintre care se distinge ca importanță Grupul Dacia-Renault și partenerii săi economici.

*Puncte slabe*

- acces dificil la finanțare, în special în mediul rural, acest neajuns fiind însă caracteristic întregii economii românești.

*Oportunități*

- posibilitatea sporirii investițiilor străine directe;
- posibilitatea adaptării ușoare a majorității firmelor la schimbările mediului economic;
- dezvoltarea antreprenoriatului, ca mijloc de creștere a indicatorilor de producție și a ratei de ocupare a forței de muncă;
- modernizarea județului Argeș, și în special a zonelor rurale, în urma finalizării procesului de descentralizare administrativă și financiară.

*Amenințări*

- vulnerabilitatea majorității firmelor argeșene (și românești, în general) la competiția pe piețele globalizate, dar și în contextul sporirii exigențelor consumatorilor contemporani.

Așadar, cu o populație de peste 600.000 de locuitori și un PIB per capita de 7.450 de euro, cu 9% mai mare față de media națională (Ziarul financiar, <http://www.zf.ro/zf-24/cum-arata-economia-din-arges-capitala-exportului-romanesec-judetul-cu-un-pib-per-capita-de-7-450-de-euro-cu-9- peste-medie-12058302>), județul Argeș are potențialul de resurse de a se dezvolta în continuare, cu accent pe domeniul industriei constructoare de mașini, principala ramură contribuatoare la exportul județului și la valoarea adăugată pe care acesta o generează.

**Bibliografie:**

1. Bari, Ioan, „Globalizarea economiei”, Editura Economică, București, 2005
2. Berinde, Mihai; Giurgiu, Adriana, „Aderarea României la Uniunea Europeană”, Editura Universității din Oradea, 2005
3. Stănculescu, Gabriela; Micu, Cristina, „Economia turismului”, Editura Universității din Pitești, Pitești, 2009
4. \*\*\*Agenția de Dezvoltare Regională Sud Muntenia, „Analiza Economică a Regiunii Sud Muntenia”, Călărași, februarie 2013
5. \*\*\*MADR, Programul Național de Dezvoltare Rurală 2007-2013, București, martie 2009
6. \*\*\*Strategia de dezvoltare teritorială a României, Studii de fundamentare, 2014
7. [www.insse.ro](http://www.insse.ro)
8. [www.onrc.ro](http://www.onrc.ro)
9. [www.adrmuntenia.ro](http://www.adrmuntenia.ro)
10. [www.arges.insse.ro](http://www.arges.insse.ro)
11. [www.cjarges.ro](http://www.cjarges.ro)
12. [www.finantearges.ro](http://www.finantearges.ro)
13. [www.jurnalul.ro](http://www.jurnalul.ro)
14. [www.zf.ro](http://www.zf.ro)
15. [www.aoaarges.ro](http://www.aoaarges.ro)
16. [www.bnr.ro](http://www.bnr.ro)
17. [http://ec.europa.eu/europe2020/index\\_ro.htm](http://ec.europa.eu/europe2020/index_ro.htm)